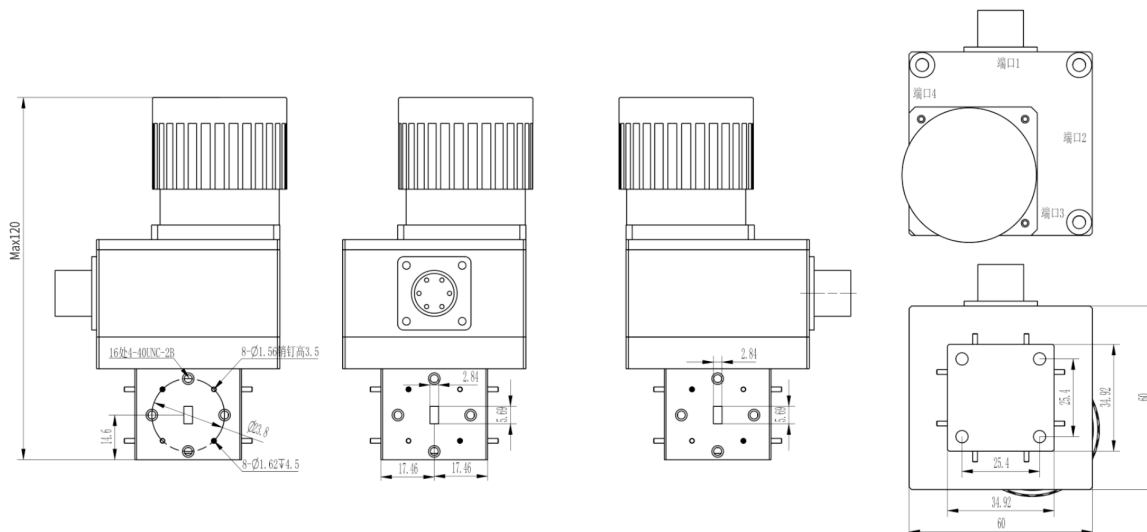


WR22(BJ400) 双刀双掷波导开关, RWS22D2系列 32.9-50.1GHz, 电动/手动, FUGP400(UG-383/U)圆形法兰

结构尺寸图 (单位: mm) 误差±1%



电气与环境性能

频率范围	32.9-50.1GHz
驻波比	1.15Max
插损	0.25dB Max
隔离度	55dB
最大承受功率	1000W @25°C

产品和材料信息

产品型号	RWS22D2系列	产品类型	波导开关, DPDT
切换方式	Electric / Manual	切换时间	120ms Max
控制接口	JY3112E10-6PN	产品寿命	Million Cycles
波导及法兰	WR22(BJ400), FUGP400圆形法兰	波导主体	Copper, gold plated
工作温度	-40 ~ +85°C	存储温度	-50 ~ +80°C
外形尺寸	60×60×120mm	产品净重	-

产品规格选型表

RFTOP P/N	频率	长度	供电电压	供电电流	TTL电路	反馈(状态)	自动断开
RWS22D2-P6I-27	32.9-50.1GHz	120mm	27V	1A	NO	Yes	NO

定制服务: 包括频率范围、开关类型、供电电压、供电电流、TTL电路、带反馈(状态)、自动断开等产品特性。



微信扫描
关注我们

RFTOP®频优微波
高品质微波毫米波器件供应商

www.rftop.cn
service@rftop.com 0755-88840350

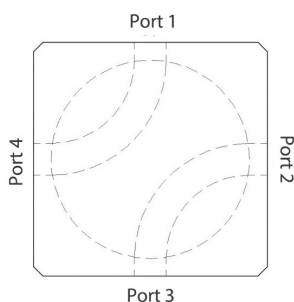
微信扫描
在线咨询



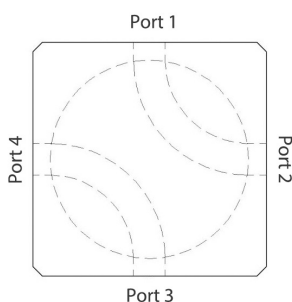
WR22(BJ400) 双刀双掷波导开关, RWS22D2系列 32.9-50.1GHz, 电动/手动, FUGP400(UG-383/U)圆形法兰

产品控制原理图及使用说明

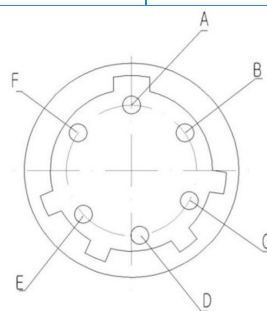
RFTOP P/N	控制接口	供电电压	供电电流	TTL电路	反馈(状态)	自动断开
RWS22D2-P6I-27	JY3112E10-6PN	27V	1A	NO	Yes	NO



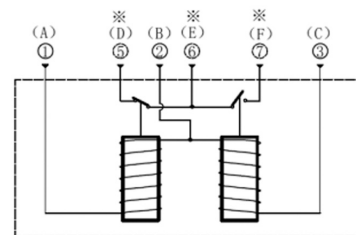
Status I



Status II



Pin definition



Control Schematic Diagram

插针编号	信号定义	信号说明
A	电源	开关切换电源, 当A接电源, 持续时间120ms±20ms时, 开关处于状态 I (PORT1和PORT4、PORT2和PORT3导通)。
B	接地	
C	电源	开关切换电源, 当C接电源, 持续时间120ms±20ms时, 开关处于状态 II (PORT1和PORT2、PORT3和PORT4导通)。
D	接微动开关	开关状态信号, 开关处于状态 I 时, 插针D和E导通。
E	微动开关地	建议接地
F	接微动开关	开关状态信号, 开关处于状态 II 时, 插针E和F导通。



微信扫描
关注我们

RFTOP®频优微波
高品质微波毫米波器件供应商

www.rftop.cn
service@rftop.com 0755-88840350

微信扫描
在线咨询

