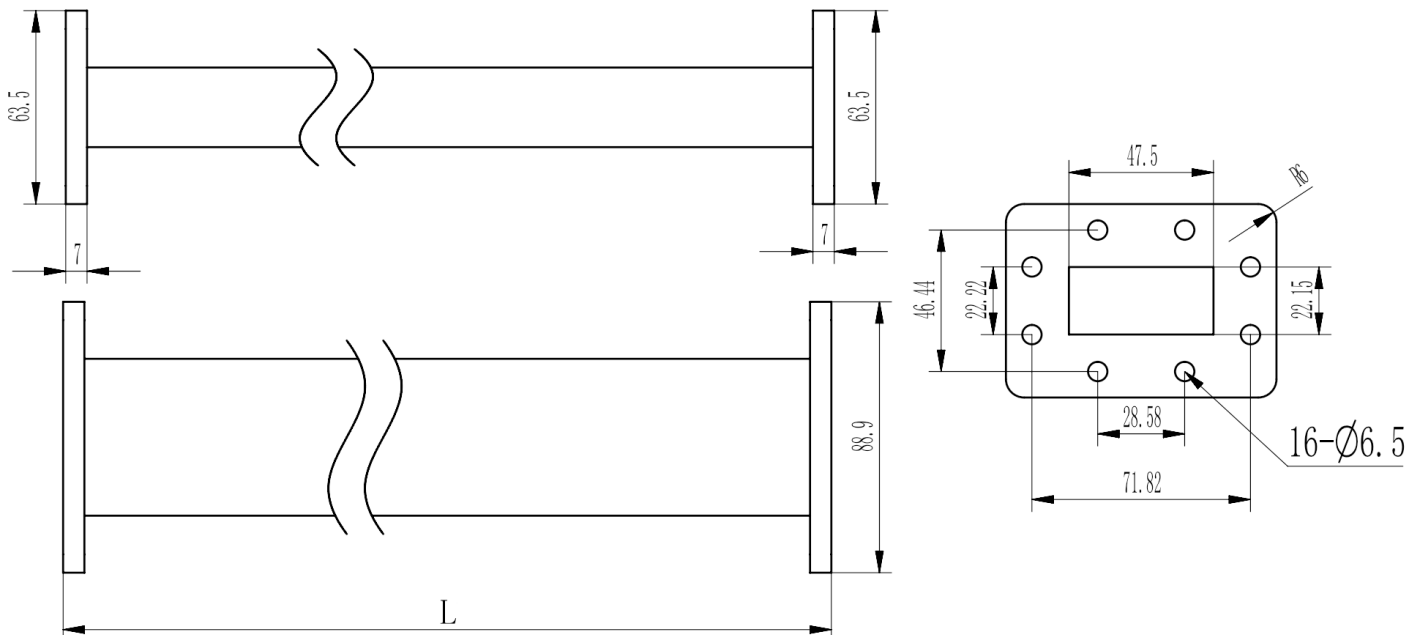




WR187(BJ48)直波导, RWG187-L 3.94-5.99GHz, FDP48矩形平法兰

结构尺寸图 (单位: mm) 误差±1%



电气与环境性能

频率范围	3.94-5.99GHz
电压驻波比	1.1 Max
工作温度	-40°C~+70°C

产品和材料信息

产品型号	RWG187-L
产品类型	直波导
波导端口1	WR187(BJ48), FDP48矩形平法兰
波导端口2	WR187(BJ48), FDP48矩形平法兰
波导主体	Aluminum, grey painted
内腔/内导体	Aluminum, electric conductive oxidation

产品规格选型表, 可定制

RFTOP P/N	L(mm)	损耗(dB)
RWG187-80	80	0.06
RWG187-100	100	0.06
RWG187-150	150	0.06
RWG187-200	200	0.07
RWG187-250	250	0.07
RWG187-400	400	0.09

备注

- 定制服务包括: 长度和结构及法兰类型等。
- 标注的损耗为理论预估损耗, 仅供参考, 具体以产品加工后测试为准。
- 请参考规格书第二页典型电性能实测曲线。



微信扫描
关注我们

RFTOP®频优微波
高品质微波毫米波器件供应商

www.rftop.cn
service@rftop.com 0755-88840350

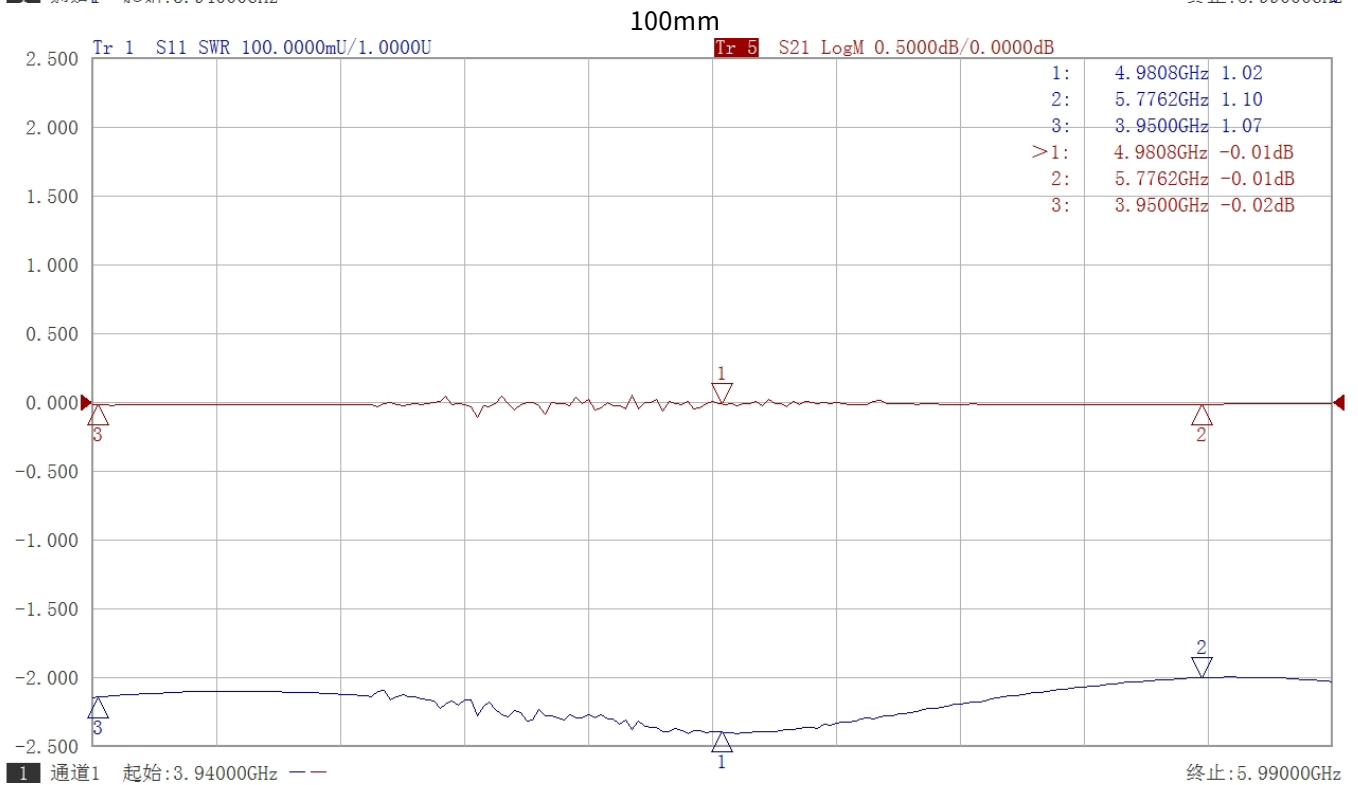
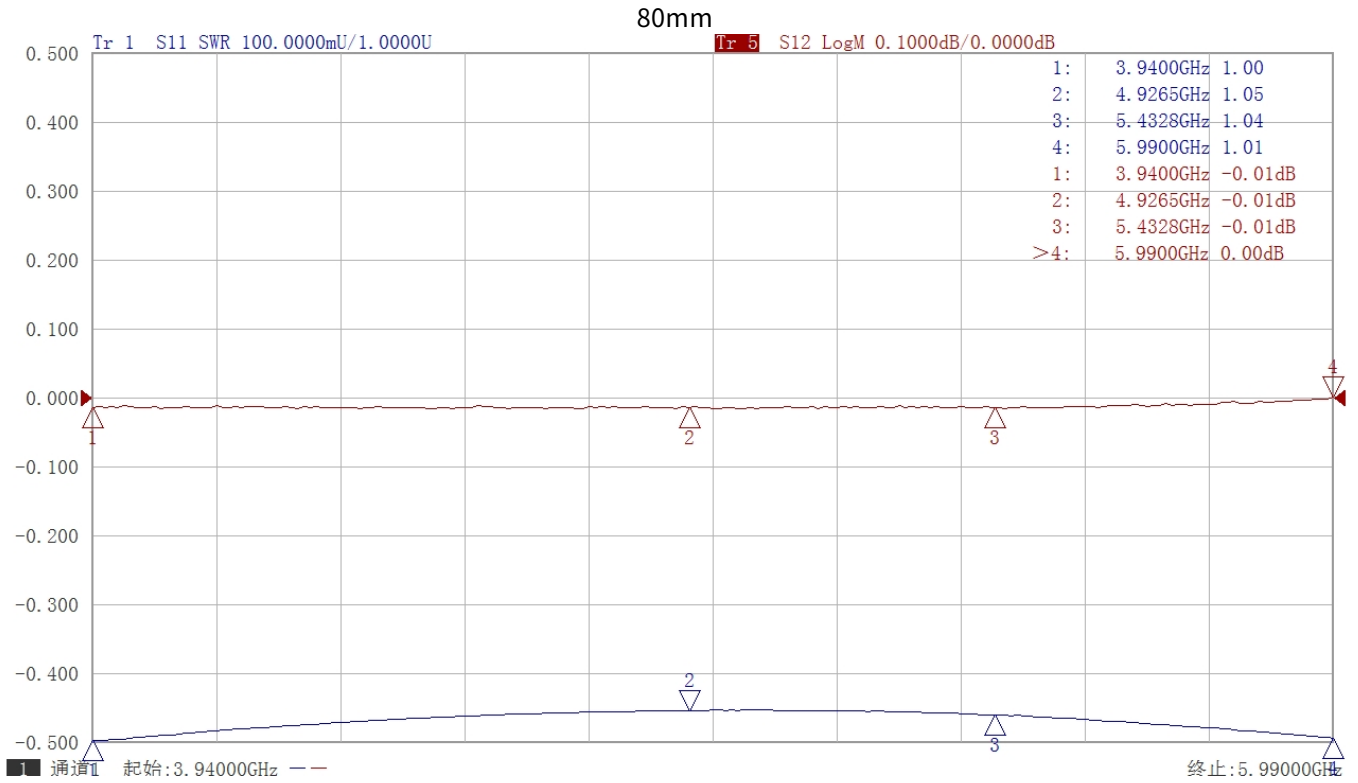
微信扫描
在线咨询





WR187(BJ48)直波导, RWG187-L
3.94-5.99GHz, FDP48矩形平法兰

典型实测曲线



微信扫描
关注我们

RFTOP®频优微波
高品质微波毫米波器件供应商

www.rftop.cn
service@rftop.com 0755-88840350

微信扫描
在线咨询

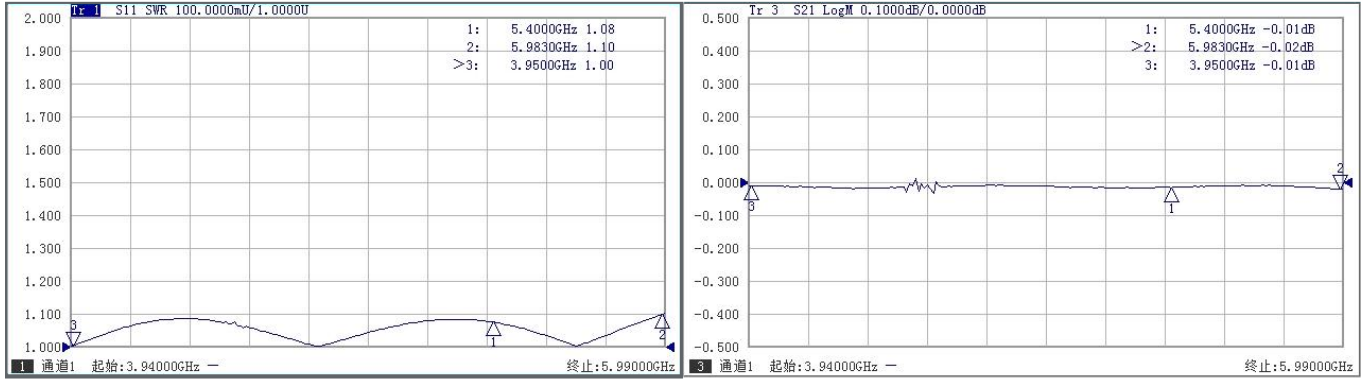




WR187(BJ48)直波导, RWG187-L
3.94-5.99GHz, FDP48矩形平法兰

典型实测曲线

150mm



微信扫描
关注我们

RFTOP®频优微波
高品质微波毫米波器件供应商

www.rftop.cn
service@rftop.com 0755-88840350

微信扫描
在线咨询

