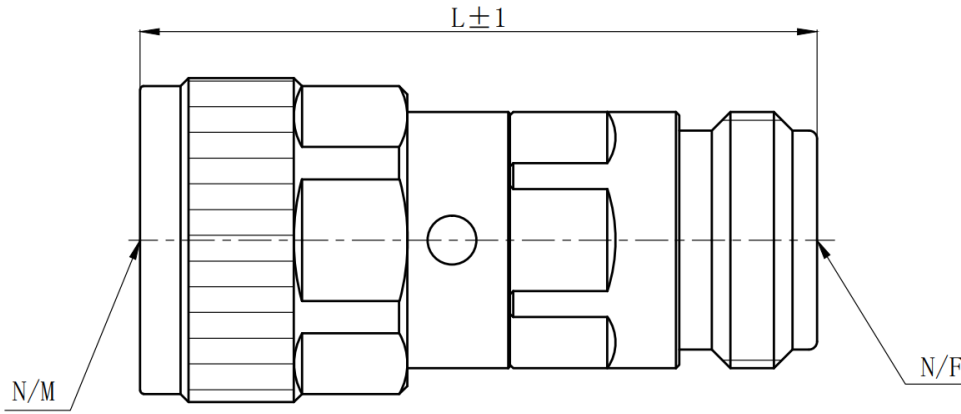




N同轴固定衰减器, R18N2E-XX

DC-18GHz, 2W, 1-30dB, 双向, 公头-母头, 圆形

结构尺寸图 (单位: mm) 误差±1%



尺寸参考/Size table

1-20dB	21-30dB
L=41.8	L=45.1

电气与环境性能

频率范围	DC-18GHz, 50Ohms
电压驻波比	1.25 Max
平均功率	2W @25°C
峰值功率	250W (5μsec pulse width, 0.4% duty cycle)
温度系数	<0.0004 dB/dB/°C
功率方向性	Bidirectional, N male to N female
衰减值	1-30dB
工作温度	-55°C~+85°C

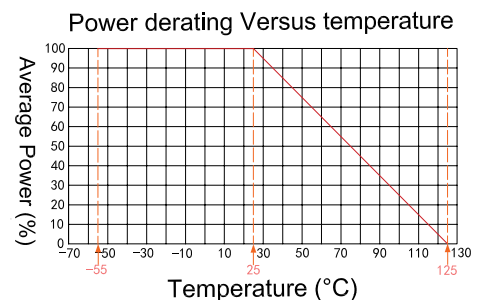
产品规格选型表, 可定制

RFTOP P/N	衰减值(dB)	精度(dB)
R18N2E-3	3	±0.4
R18N2E-5	5	±0.4
R18N2E-6	6	±0.5
R18N2E-10	10	±0.5
R18N2E-15	15	±0.6
R18N2E-20	20	±0.8
R18N2E-25	25	±1.0
R18N2E-30	30	±1.0

产品和材料信息

产品型号	R18N2E-XX
产品类型	同轴固定衰减器, 经济型
同轴类型	N公头, N母头
同轴主体	Passivated stainless steel
内导体	Gold plated beryllium copper
散热体	N/A
产品净重	约 50.2g

使用说明: 大功率衰减器注意输入/输出标记, 为保证产品寿命和最佳性能, 请勿长时间满功率使用, 当存在峰值功率时, 需在标称信号脉宽和占空比内使用。当输入功率超过标称功率50%, 请使用风冷等方式散热, 并保持腔体温度在80°C内。当温度上升至100°C时, 参考下图耐受功率将线性降至约0.2W。



定制服务: 包括接头类型、外形尺寸、功率方向性、PIM、dB值及更优的电性能。

选型建议: 标称功率是指在常温25°C良好散热条件下短时间能承受的最大功率。请根据实际输入功率、环境温度、散热条件、使用时长等, 参考RFTOP衰减器选型指南选择。



微信扫描
关注我们

RFTOP®频优微波
高品质微波毫米波器件供应商

www.rftop.cn
service@rftop.com 0755-88840350

微信扫描
在线咨询



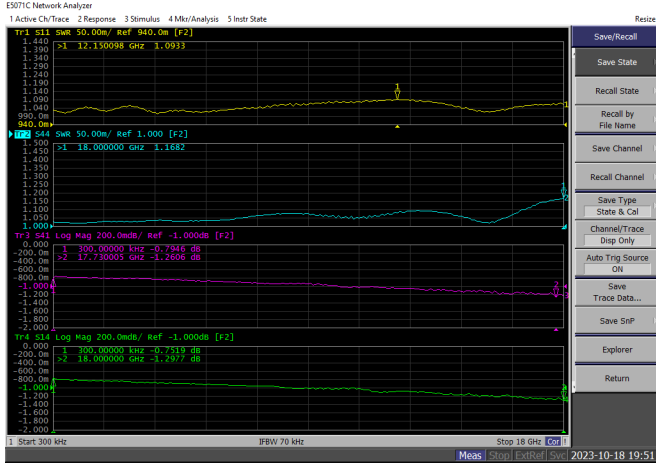


N同轴固定衰减器, R18N2E-XX

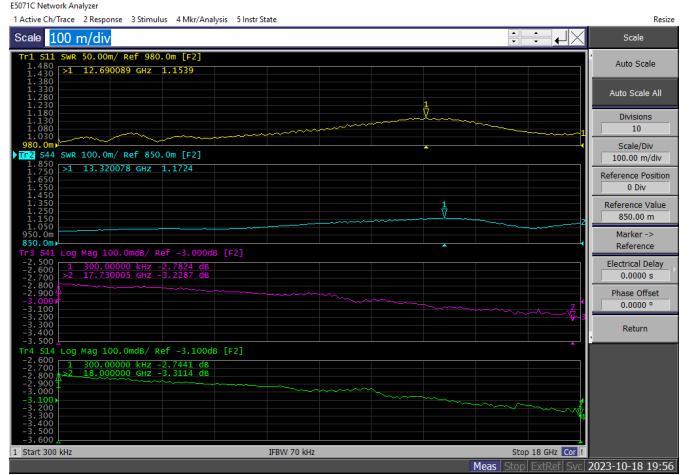
DC-18GHz, 2W, 1-30dB, 双向, 公头-母头, 圆形

典型实测曲线

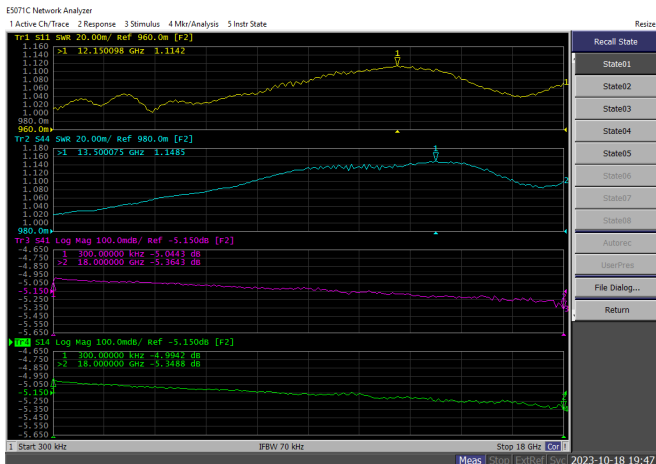
1dB



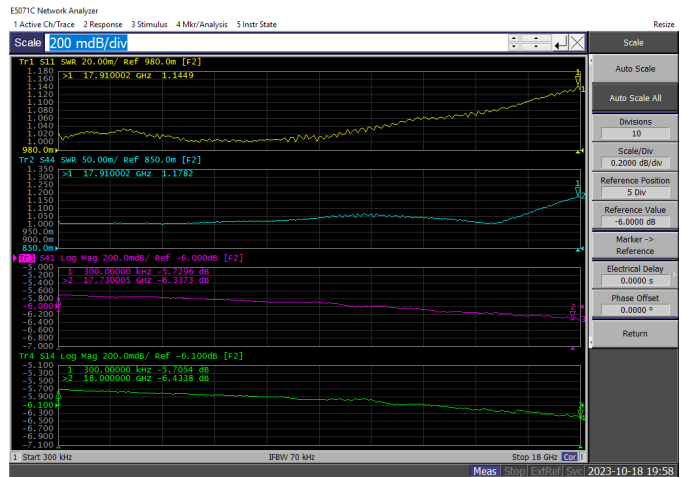
3dB



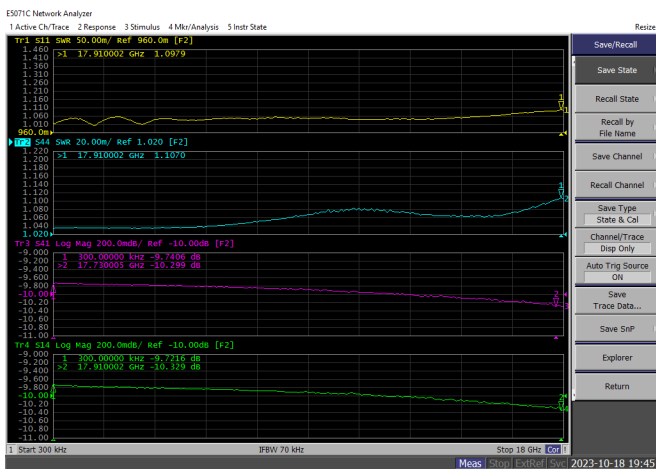
5dB



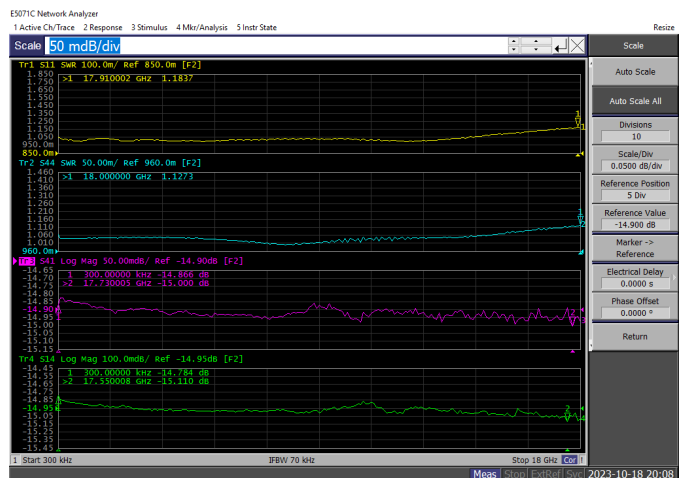
6dB



10dB



15dB



微信扫描
关注我们

RFTOP®频优微波
高品质微波毫米波器件供应商

www.rftop.cn
service@rftop.com 0755-88840350

微信扫描
在线咨询

